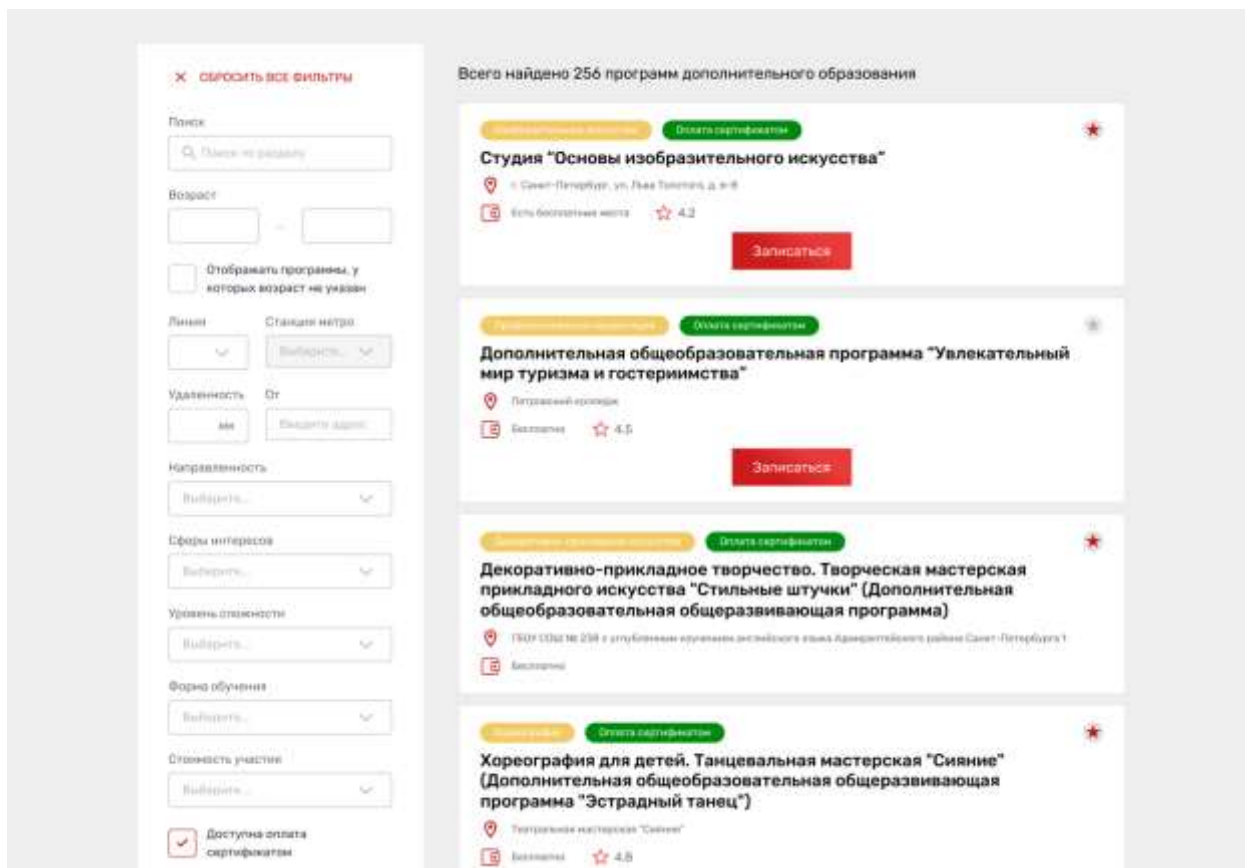


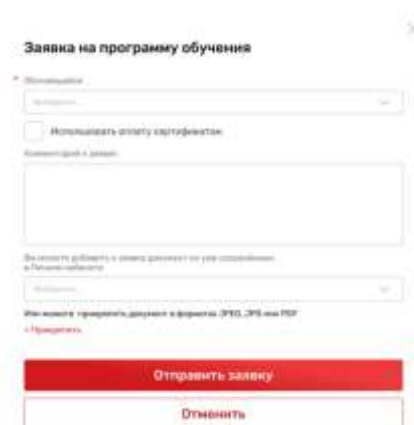
Инструкция для родителей по сертификатам

Подача заявки на получение сертификата персонифицированного финансирования дополнительного образования происходит автоматически при подаче заявки на программу, по которой доступна оплата сертификатом, на сайте Навигатора дополнительного образования <https://dopobr.petersburgedu.ru/>

Программы, которые могут быть получены за счет социального сертификата отмечены специальным значком зеленого цвета «Оплата сертификатом» в каталоге кружков и секций можно использовать фильтр «Доступна оплата сертификатом» в левой части страницы.

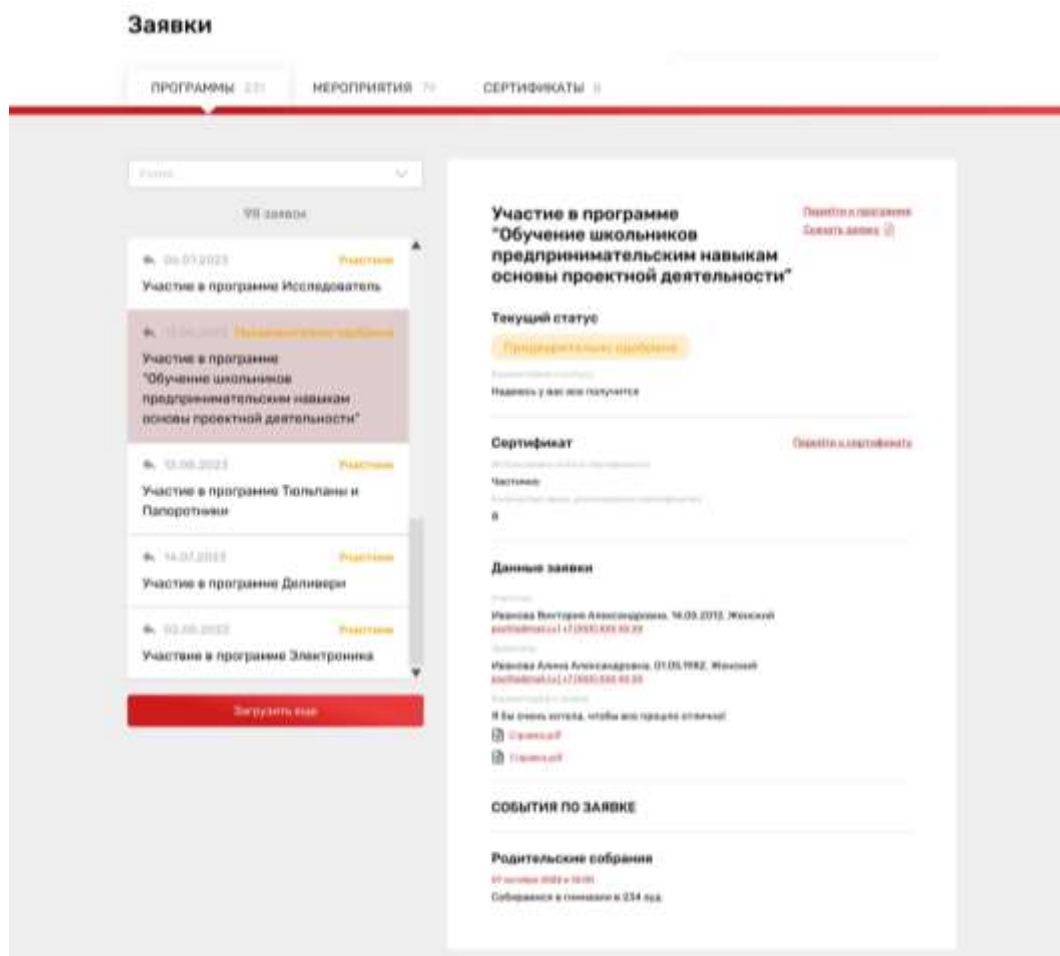


При подаче заявки на программу необходимо отметить галочкой поле «Использовать оплату сертификатом» и заполнить все обязательные поля, которые отобразятся на форме подачи заявки:

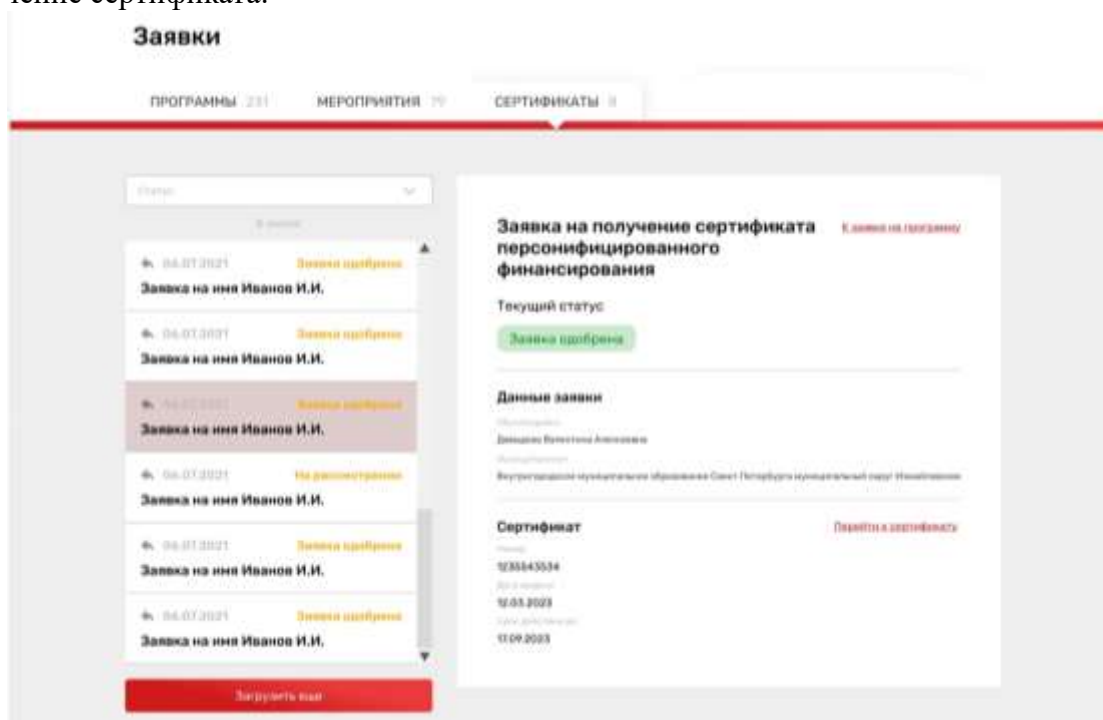
The image shows a form titled 'Заявка на программу обучения'. It contains several fields: a dropdown menu for 'Курсовая группа', a checkbox labeled 'Использовать оплату сертификатом' which is checked, a large text input field for 'Комментарий к заявке', a dropdown for 'Ваш адрес', and another dropdown for 'Ваш номер'. At the bottom of the form are two buttons: a red 'Отправить заявку' button and a white 'Отменить' button.

После заполнения всех полей нажмите кнопку «Отправить заявку». Заявка на получение сертификата формируется автоматически.

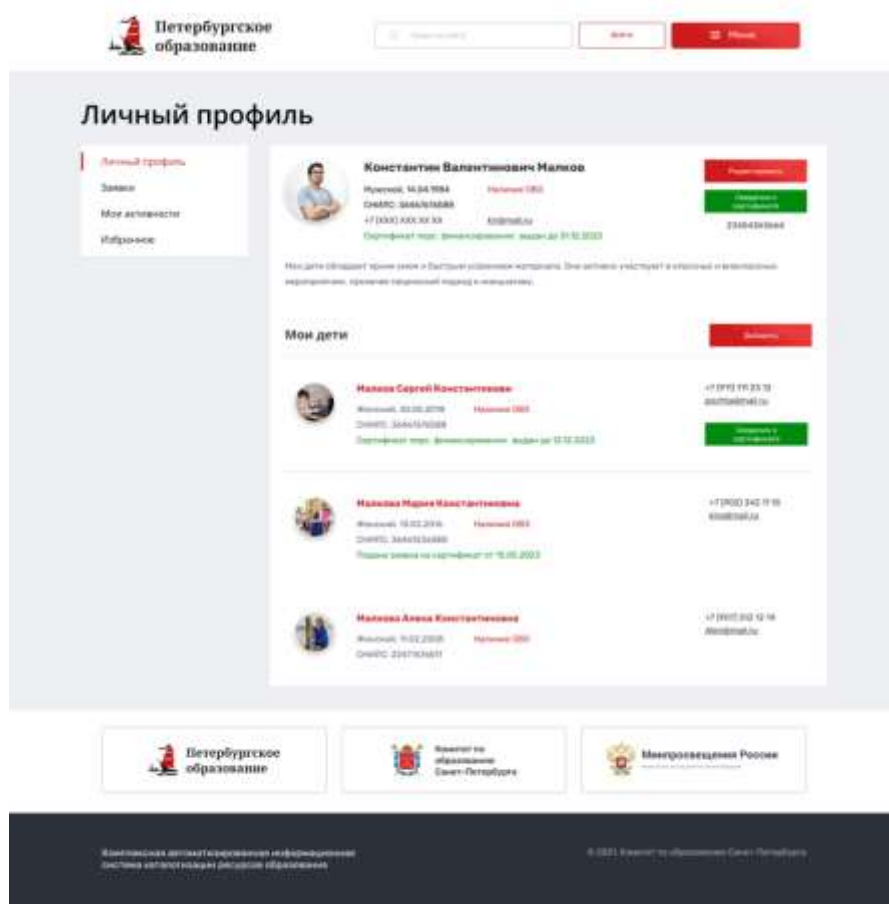
Проверить статус заявки на программу дополнительного образования можно в Личном кабинете пользователя в разделе «Заявки» на вкладке «Программы».



На вкладке «Сертификаты» можно просмотреть данные отправленной заявки на получение сертификата.



При зачислении обучающегося на программу дополнительного образования (изменении статуса заявки на «Участник») в Личном кабинете будут отображаться сведения о присвоенном сертификате.



Для просмотра сведений о выданном сертификате необходимо нажать на кнопку «Сведения о сертификате» напротив обучающегося, которому выдан сертификат.

Просмотр сведений о сертификате

