

Управление на транспорте  
Министерства внутренних дел  
Российской Федерации  
по Северо-Западному  
федеральному округу

## Безопасность на железнодорожном транспорте



**Железная дорога**  
– зона повышенной опасности!

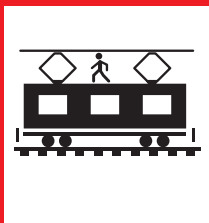
Находясь на объектах  
железнодорожного транспорта,  
необходимо знать и точно  
соблюдать правила безопасного  
поведения.

# ЭЛЕКТРОБЕЗОПАСНОСТЬ

Электрический ток  
невозможно увидеть визуально,  
у него нет ни цвета, ни запаха.

## ОПАСНО!

- приближаться к частям электрооборудования, находящегося под напряжением, на расстояние менее 2 м (через воздушный промежуток);
- приближаться к оборвавшемуся и касающемуся земли проводу контактной сети на расстояние менее 10 м.



ПОДНИМАТЬСЯ НА КРЫШУ  
**ЗАПРЕЩЕНО!**

ОСТЕРЕГАЙТЕСЬ КОНТАКТНОГО ПРОВОДА

# ПРОХОД ЧЕРЕЗ ЖЕЛЕЗНОДОРОЖНЫЕ ПУТИ




**ПЕРЕХОД  
ЧЕРЕЗ  
ЖД ПУТИ**

**Проезд и переход  
граждан через  
железнодорожные пути  
допускается только  
в установленных  
и оборудованных  
для этого местах!**

При проезде и переходе через  
железнодорожные пути  
гражданам необходимо пользоваться  
специально оборудованными для этого  
пешеходными переходами, тоннелями,  
мостами, железнодорожными переездами,  
путепроводами.

# ЗАПРЕЩЕНО!

- подлезать под пассажирскими платформами и железнодорожным подвижным составом;
- перелезать через автосцепные устройства между вагонами;
- прыгать с пассажирской платформы на



- железнодорожные пути;
- проходить по железнодорожному переезду при запрещающем сигнале светофора;
- находиться на железнодорожных путях (в том числе ходить по ним).

## ЗНАЙ!

За проход по железнодорожным путям в неустановленных местах сотрудники полиции привлекают к административной ответственности (ч. 5 ст. 11.1. КРФ об АП).

# ОПАСНЫЕ ИГРЫ «ЗАЦЕПЕРЫ»

Зацепинг — крайне опасный способ передвижения, при котором человек цепляется к вагонам за различные элементы.

## ЧТО МОЖЕТ СЛУЧИТЬСЯ:

- падение с поезда во время движения, в том числе под рельсы идущего состава;
- столкновение с препятствиями (платформами, светофорными столбами, мостами, порталами тоннелей);
- удар электрическим током при проезде на электрифицированных линиях или при попытке запрыгнуть на крышу поезда с моста.



## ЗАПРЕЩЕНО!

- проезжать в местах, не приспособленных для проезда;
- подниматься на крыши подвижного состава.

## ЗНАЙ!

За посадку или высадку на ходу поезда либо проезд на подножках, крышах вагонов или в других не приспособленных для проезда пассажиров местах, либо самовольный проезд на грузовом поезде, сотрудники полиции привлекают к административной ответственности (ч. 1 ст. 11.17. КРФ об АП).

# ОПАСНЫЕ ИГРЫ «СЕЛФИ»



Думай, прежде чем  
фотографироваться,  
безопасность-прежде всего!

**УБЕДИСЬ, ЧТО НАХОДИШЬСЯ НА  
БЕЗОПАСНОМ РАССТОЯНИИ ОТ:**

- ДВИЖУЩЕГОСЯ ТРАНСПОРТА И РЕЛЬСОВ;
- ПРОВОДОВ ПОД НАПРЯЖЕНИЕМ  
И ЛИНИЙ КОНТАКТНОЙ СЕТИ.

# СЕЛФИ ЗАПРЕЩЕНО:

На железнодорожных  
путях

На железнодорожных  
вагонах

На железнодорожных  
платформах

На железнодорожных  
мостах





# ОПАСНЫЕ ИГРЫ


Нанесение граффити на объекты транспортной инфраструктуры и подвижного состава считается вандализмом и является преступлением согласно Уголовного кодекса РФ

# ОПАСНЫЕ ТРАНСПОРТНЫЕ ПРАВОНАРУШЕНИЯ

Несанкционированное вмешательство в  
обеспечение безопасности  
движения поездов и  
личной безопасности пассажиров:

- битье стекол в поездах;
- битье линз светофоров;
- наложение на пути  
посторонних предметов.





За совершение противоправных действий виновные могут быть привлечены к административной или уголовной ответственности (в частности, по ст. 213 УК РФ "Хулиганство" и ст. 214 УК РФ "Вандализм").

Ущерб, причиненный несовершеннолетними, возмещается их родителями.

Правила на железнодорожном  
транспорте просты,  
надо только их выполнять.

### **Помните:**

- наезд на пешехода, внезапно появившегося на пути, предотвратить невозможно, так как тормозной путь железнодорожного состава составляет не менее 400 метров!
- никогда не переходите железнодорожные пути в местах стрелочных переводов, поскользнувшись можно застрять в тисках стрелки, которая перемещается непосредственно перед идущим поездом!
- приближаясь к железной дороге - снимите наушники- в них можно не услышать сигналов поезда!